

San Ignacio, Sinaloa a 02 de junio del 2022.

**ASUNTO:** Contestación.

**PRESENTE:**

En relación a la solicitud de información realizada por el sistema infomex de folio 250486000006722, donde usted solicita la siguiente información.

**Información Solicitada:**

Solicito me proporcione una copia digital del Presupuesto de Ingresos 2015 APROBADO y el Presupuestó de Ingresos 2015 RECAUDADO.

Todo en formato público y digital.

**Respuesta:**

Anexando las respuestas de la información solicitada.

Sin otro en particular, aprovechamos la ocasión para enviarle un cordial saludo, quedando a sus órdenes para cualquier duda al respeto.

**ATENTAMENTE.**

**"GOBIERNO SENSIBLE Y HUMANITARIO"**

**JEFE DE LA UNIDAD DE TRANSPARENCIA.**

**Dulce V. Aramburo Martínez.**

**LCDA. DULCE VIVIANA ARAMBURO MARTÍNEZ.**



**MUNICIPIO DE SAN IGNACIO**  
**PALACIO MUNICIPAL SN, SAN IGNACIO, SINALOA, MSI-850101-CG7**  
**ESTADO DEL EJERCICIO DEL PRESUPUESTO DE EGRESOS POR CAPÍTULO DEL GASTO**  
**A DE DICIEMBRE DE 2015**

Capítulo del Presupuesto	1	2	3	4	5 = (3-4)	6	7	8	9 = (3-6)	10 = (6-8)
Presupuesto de Egresos Aprobado	Ampliaciones/ (Reducciones)	Presupuesto Vigente	Comprometido	Presupuesto Disponible para comprometer	Devengado	Ejercido	Pagado	Subejercicio	Cuentas por Pagar (Deudas)	
<b>NOVENA</b>	<b>6,681,839.00</b>	<b>420,833.83</b>	<b>7,102,672.83</b>	<b>7,093,396.55</b>	<b>9,276.28</b>	<b>6,823,283.21</b>	<b>6,823,283.21</b>	<b>21,080.63</b>	<b>258,358.99</b>	
X000 Materiales y Suministros										
1000 MATERIALES DE ADMINISTRACIÓN, EMISSION DE DOCUMENTOS Y ARTÍCULOS OFICIALES	385,000.00	-80,525.64	254,474.36	253,080.24	1,394.12	253,080.24	253,080.24	1,394.12		
L1000 Materiales útiles y equipos menores de oficina	127,800.00	-56,615.00	71,185.00	70,460.77	724.23	70,460.77	70,460.77	724.23		
L1001 PAPELERIA Y ARTÍCULOS DE ESCRITORIO	127,800.00	-56,615.00	71,185.00	70,460.77	724.23	70,460.77	70,460.77	724.23		
L2000 Materiales y útiles de impresión y reproducción	26,000.00	56,310.00	82,310.00	82,292.51	17.49	82,292.51	82,292.51	17.49		
L2001 SUSCRIPCIONES Y LIBROS	4,000.00	73,540.00	77,540.00	77,523.51	16.49	77,523.51	77,523.51	16.49		
L2002 MATERIAL FOTOGRAFICO	22,000.00	-17,230.00	4,770.00	4,769.00	1.00	4,769.00	4,769.00	1.00		
14000 Materiales útiles y equipos menores de tecnologías de la información y telecomunicaciones	79,200.00	-29,090.64	50,109.36	49,733.25	376.11	49,733.25	49,733.25	376.11		
14001 CONSUMIBLES DE EQUIPO DE COMPUTO	79,200.00	-29,090.64	50,109.36	49,733.25	376.11	49,733.25	49,733.25	376.11		
15000 Material de limpieza	102,000.00	-51,130.00	50,870.00	50,593.71	276.29	50,593.71	50,593.71	276.29		
16001 MATERIAL DE LIMPIEZA	102,000.00	-51,130.00	50,870.00	50,593.71	276.29	50,593.71	50,593.71	276.29		
20000 ALIMENTOS Y UTENSILIOS	6,000.00	6,000.00	6,000.00	5,232.86	767.14	5,232.86	5,232.86	767.14		
21000 Productos alimenticios para personas	6,000.00	6,000.00	6,000.00	5,232.86	767.14	5,232.86	5,232.86	767.14		
21001 ALIMENTACION Y TRASLADO DE REOS	6,000.00	6,000.00	6,000.00	5,232.86	767.14	5,232.86	5,232.86	767.14		
40000 MATERIALES Y ARTÍCULOS DE CONSTRUCCIÓN Y DE REPARACIÓN	484,000.00	-255,150.00	228,850.00	228,513.98	336.02	228,513.98	241,273.98	336.02	-12,760.00	
45000 Material eléctrico y electrónico	450,000.00	-270,100.00	179,900.00	179,819.18	80.82	179,819.18	179,819.18	80.82		
46001 MANTENIMIENTO DE ALUMBRADO PUBLICO	450,000.00	-270,100.00	179,900.00	179,819.18	80.82	179,819.18	179,819.18	80.82		
49000 Otros materiales y artículos de construcción y reparación	34,000.00	14,950.00	48,950.00	48,694.80	255.20	48,694.80	61,454.80	255.20	-12,760.00	
49001 MANTENIMIENTO DE CALLES	30,000.00	5,050.00	35,050.00	34,822.81	227.19	34,822.81	47,582.81	227.19	-12,760.00	
49002 MANTENIMIENTO DE MERCADOS Y RASTROS	4,000.00	9,900.00	13,900.00	13,871.99	28.01	13,871.99	13,871.99	28.01		
50000 PRODUCTOS QUÍMICOS, FARMACÉUTICOS Y DE LABORATORIO	1,165,839.00	353,817.47	1,519,656.47	1,518,379.43	1,277.04	1,514,625.08	1,236,091.47	5,091.39	278,533.61	
53000 Medicinas y productos farmacéuticos	1,165,839.00	353,817.47	1,519,656.47	1,518,379.43	1,277.04	1,514,625.08	1,236,091.47	5,091.39	278,533.61	
53001 MEDICINAS Y SERVICIOS MEDICOS	1,165,839.00	353,817.47	1,519,656.47	1,518,379.43	1,277.04	1,514,625.08	1,236,091.47	5,091.39	278,533.61	
560000 COMBUSTIBLES, LUBRICANTES Y ADITIVOS	3,880,000.00	507,862.00	4,387,862.00	4,384,441.79	3,420.21	4,376,441.79	4,375,131.14	11,420.21	1,310.65	
561000 Combustibles, lubricantes y aditivos	3,880,000.00	507,862.00	4,387,862.00	4,384,441.79	3,420.21	4,376,441.79	4,375,131.14	11,420.21	1,310.65	
561001 COMBUSTIBLES PARA VEHICULOS TERRESTRES ASIGNADOS A FUNCIONARIOS PUBLICOS	3,880,000.00	507,862.00	4,387,862.00	4,384,441.79	3,420.21	4,376,441.79	4,375,131.14	11,420.21	1,310.65	

**MUNICIPIO DE SAN IGNACIO**  
**PALACIO MUNICIPAL SIN, SAN IGNACIO, SINALOA. MSI-850101-CG7**  
**ESTADO DEL EJERCICIO DEL PRESUPUESTO DE EGRESOS POR CAPITULO DEL GASTO**  
**A DE DICIEMBRE DE 2015**

Clasificación del Presupuesto	1	2	3	4	5 = (3-4)	6	7	8	9 = (8-5)	Cuentas por Pagar (Deudas)
Capítulo del Gasto	Presupuesto de Egresos Aprobado	Ampliaciones/ (Reducciones)	Presupuesto Vigente	Comprometido	Presupuesto Disponible para comprometer	Devengado	Ejercido	Pagado	Subejercido	10 = (6-9)
<b>270000 VESTUARIO, BLANCOS, PRENDAS DE PROTECCIÓN Y ARTÍCULOS DEPORTIVOS</b>	412,000.00	65,400.00	477,400.00	476,838.80	561.10	476,838.90	485,564.17	485,564.17	561.10	-8,725.27
<b>271000 Vestuario y uniformes</b>	376,000.00	83,100.00	459,100.00	458,544.36	555.64	458,544.36	475,664.36	475,664.36	555.64	-17,120.00
271001 Uniformes	376,000.00	83,100.00	459,100.00	458,544.36	555.64	458,544.36	475,664.36	475,664.36	555.64	-17,120.00
<b>273000 Artículos deportivos</b>	36,000.00	-17,700.00	18,300.00	18,294.54	5.46	18,294.54	9,899.81	9,899.81	5.46	8,394.73
273001 Artículos deportivos	36,000.00	-17,700.00	18,300.00	18,294.54	5.46	18,294.54	9,899.81	9,899.81	5.46	8,394.73
<b>280000 MATERIALES Y SUMINISTROS PARA SEGURIDAD</b>	50,000.00	-50,000.00								
282000 Materiales de seguridad pública	50,000.00	-50,000.00								
282001 Municiones y bastimentos de seguridad	50,000.00	-50,000.00								
<b>290000 HERRAMIENTAS, REPARACIONES Y ACCESORIOS MENORES</b>	349,000.00	-120,570.00	228,430.00	226,909.35	1,520.65	226,909.35	226,909.35	226,909.35	1,520.65	
291000 Herramientas menores	142,000.00	-72,530.00	69,470.00	69,111.37	358.63	69,111.37	69,111.37	69,111.37	358.63	
291001 Herramientas menores	142,000.00	-72,530.00	69,470.00	69,111.37	358.63	69,111.37	69,111.37	69,111.37	358.63	
292000 Reparaciones y accesorios menores de edificios	113,000.00	31,700.00	144,700.00	143,958.18	741.82	143,958.18	143,958.18	143,958.18	741.82	
292001 Mantenimiento y mejoras de edificios	113,000.00	31,700.00	144,700.00	143,958.18	741.82	143,958.18	143,958.18	143,958.18	741.82	
293000 Refacciones y accesorios menores de mobiliario y equipo de administración	39,000.00	-29,880.00	9,120.00	8,770.00	350.00	8,770.00	8,770.00	8,770.00	350.00	
293001 Refacciones y Accesorios Menores de Equipo de Administración	39,000.00	-29,880.00	9,120.00	8,770.00	350.00	8,770.00	8,770.00	8,770.00	350.00	
293002 Refacciones y Accesorios Menores de Equipo Educativo										
<b>294000 Refacciones y accesorios menores de equipo de cómputo y tecnologías de la información</b>	55,000.00	-49,860.00	5,140.00	5,069.80	70.20	5,069.80	5,069.80	5,069.80	70.20	
294001 Refacciones y Accesorios PARA EQUIPO DE COMPUTO	55,000.00	-49,860.00	5,140.00	5,069.80	70.20	5,069.80	5,069.80	5,069.80	70.20	
<b>300000 Servicios Generales</b>	11,685,238.00	2,012,269.14	13,697,507.14	13,672,806.18	24,901.96	13,600,299.45	13,226,407.01	13,226,407.01	97,207.69	373,892.44
310000 SERVICIOS BÁSICOS	4,009,500.00	941,500.00	4,951,000.00	4,948,418.79	2,681.21	4,933,954.79	4,933,954.79	4,933,954.79	37,145.21	
311000 Energía eléctrica	2,783,000.00	1,227,000.00	4,010,000.00	4,008,937.16	1,062.84	4,008,937.16	4,008,937.16	4,008,937.16	1,062.84	
311001 CONSUMO DE ENERGIA ELECTRICA	2,783,000.00	1,227,000.00	4,010,000.00	4,008,937.16	1,062.84	4,008,937.16	4,008,937.16	4,008,937.16	1,062.84	
312000 Gas	6,000.00	-4,000.00	2,000.00	1,832.40	167.60	1,832.40	1,832.40	1,832.40	167.60	
312001 CONSUMO DE GAS	6,000.00	-4,000.00	2,000.00	1,832.40	167.60	1,832.40	1,832.40	1,832.40	167.60	
313000 Agua	960,000.00	-237,000.00	723,000.00	722,965.20	34.80	722,965.20	722,965.20	722,965.20	34.80	
313001 CONSUMO DE AGUA	960,000.00	-237,000.00	723,000.00	722,965.20	34.80	722,965.20	722,965.20	722,965.20	34.80	

**MUNICIPIO DE SAN IGNACIO**  
**PALACIO MUNICIPAL S/N, SAN IGNACIO, SINALOA, MSI-650101-CG7**  
**ESTADO DEL EJERCICIO DEL PRESUPUESTO DE EGRESOS POR CAPITULO DEL GASTO**  
**A DE DICIEMBRE DE 2015**

Ejercicio del Presupuesto Capítulo del Gasto	Nombre		Ampliaciones/ (Reducciones)	Presupuesto Vigente	Comprometido	Presupuesto Disponible para comprometer	Devenigado	Ejercido	Pagado	Subejercicio	Cuentas por Pagar (Deuda)
	1	2									
114000	137,600.00	-28,140.00		109,460.00	109,052.00	408.00	94,588.00	94,588.00	94,588.00	14,872.00	
114001	137,600.00	-28,140.00		109,460.00	109,052.00	408.00	94,588.00	94,588.00	94,588.00	14,872.00	
316000	119,000.00	-13,090.00		105,910.00	104,917.03	992.97	104,917.03	104,917.03	104,917.03	992.97	
316001	119,000.00	-13,090.00		105,910.00	104,917.03	992.97	104,917.03	104,917.03	104,917.03	992.97	
318000	4,000.00	-3,270.00		730.00	715.00	15.00	715.00	715.00	715.00	15.00	
318001	4,000.00	-3,270.00		730.00	715.00	15.00	715.00	715.00	715.00	15.00	
320000	30,000.00	24,300.00		54,300.00	53,267.51	1,032.49	53,267.51	53,267.51	53,267.51	1,032.49	
325000	30,000.00	24,300.00		54,300.00	53,267.51	1,032.49	53,267.51	53,267.51	53,267.51	1,032.49	
325001	30,000.00	24,300.00		54,300.00	53,267.51	1,032.49	53,267.51	53,267.51	53,267.51	1,032.49	
330000	524,200.00	3,048,270.00		3,572,470.00	3,567,781.25	4,688.75	3,564,581.25	3,564,581.25	3,564,581.25	7,888.75	
331000	260,000.00	2,759,950.00		3,019,950.00	3,019,890.53	39.47	3,016,690.53	3,016,690.53	3,016,690.53	3,239.47	
331001	260,000.00	2,759,950.00		3,019,950.00	3,019,890.53	39.47	3,016,690.53	3,016,690.53	3,016,690.53	3,239.47	
334000	54,000.00	247,000.00		301,000.00	300,000.00	1,000.00	300,000.00	300,000.00	300,000.00	1,000.00	
334001	54,000.00	-51,000.00		1,000.00	1,000.00	1,000.00	1,000.00	1,000.00	1,000.00	1,000.00	
334002		300,000.00		300,000.00	300,000.00		300,000.00	300,000.00	300,000.00		
336000	200,200.00	47,040.00		247,240.00	243,612.40	3,627.60	243,612.40	243,612.40	243,612.40	3,627.60	
336001	170,000.00	76,240.00		246,240.00	243,612.40	2,627.60	243,612.40	243,612.40	243,612.40	2,627.60	
336002	30,200.00	-29,200.00		1,000.00	1,000.00	1,000.00	1,000.00	1,000.00	1,000.00		
337000	10,000.00	-5,700.00		4,300.00	4,278.32	21.68	4,278.32	4,278.32	4,278.32	21.68	
337001	10,000.00	-5,700.00		4,300.00	4,278.32	21.68	4,278.32	4,278.32	4,278.32	21.68	
340000	683,750.00	-156,083.00		527,667.00	526,959.09	707.91	513,443.76	513,443.76	513,443.76	14,223.24	
341000	185,000.00	44,950.00		233,950.00	233,877.46	52.54	233,091.13	233,091.13	233,091.13	10,838.87	
341002	189,000.00	44,950.00		233,950.00	233,877.46	52.54	233,091.13	233,091.13	233,091.13	10,838.87	
343000	224,750.00	-116,273.00		108,477.00	108,438.49	38.51	105,709.49	105,709.49	105,709.49	2,767.51	
343001	85,000.00	-12,000.00		73,000.00	72,961.49	38.51	72,961.49	72,961.49	72,961.49	38.51	
343002	107,000.00	-107,000.00									
343003	31,750.00	2,777.00		35,477.00	35,477.00		32,748.00	32,748.00	32,748.00	2,729.00	

30/05/2022

**MUNICIPIO DE SAN IGNACIO**  
**PALACIO MUNICIPAL S/N, SAN IGNACIO, SINALOA, MSI-850101-CG7**  
**ESTADO DEL EJERCICIO DEL PRESUPUESTO DE EGRESOS POR CAPITULO DEL GASTO**  
**A DE DICIEMBRE DE 2015**

Ejercicio del Presupuesto Capítulo del Gasto	Presupuesto										Cuentas por Pagar (Deuda)
	1	2	3	4	5	6	7	8	9	10	
	Presupuesto de Egresos Aprobado	Ampliaciones/ (Reducciones)	Presupuesto Vigente	Comprometido	Presupuesto Disponible para comprometer	Derengado	Ejercido	Pagado	Subejercido	10= (6-8)	
344000 Seguros de responsabilidad patrimonial y fianzas	170,000.00	14,600.00	184,600.00	183,983.14	616.86	183,983.14	183,983.14	183,983.14	616.86	616.86	
344001 SEGUROS Y FIANZAS	170,000.00	14,600.00	184,600.00	183,983.14	616.86	183,983.14	183,983.14	183,983.14	616.86	616.86	
347000 Fletes y maniobras	100,000.00	-99,340.00	660.00	660.00	660.00	660.00	660.00	660.00	660.00	660.00	
347001 FLETES Y ACARREOS	100,000.00	-99,340.00	660.00	660.00	660.00	660.00	660.00	660.00	660.00	660.00	
350000 SERVICIOS DE INSTALACIÓN, REPARACIÓN, MANTENIMIENTO Y CONSERVACIÓN	1,895,200.00	-392,896.86	1,502,303.14	1,500,591.50	1,711.64	1,473,787.10	1,470,580.10	1,470,580.10	28,516.04	3,207.00	
351000 Conservación y mantenimiento menor de inmuebles	8,000.00	-3,200.00	4,800.00	4,751.06	48.94	4,751.06	4,751.06	4,751.06	48.94	48.94	
351001 MANTENIMIENTO DE PANTONES	8,000.00	-3,200.00	4,800.00	4,751.06	48.94	4,751.06	4,751.06	4,751.06	48.94	48.94	
353000 Instalación reparación y mantenimiento de equipo de cómputo y tecnología de la	56,200.00	-55,000.00	1,200.00	675.00	525.00	675.00	675.00	675.00	525.00	525.00	
353001 MANTENIMIENTO DE EQUIPO DE COMPUTO	56,200.00	-55,000.00	1,200.00	675.00	525.00	675.00	675.00	675.00	525.00	525.00	
355000 Reparación y mantenimiento de equipo de transporte	1,831,000.00	-334,696.86	1,496,303.14	1,485,165.44	1,137.70	1,468,361.04	1,465,154.04	1,465,154.04	27,942.10	3,207.00	
355001 REPARACION DE EQUIPO DE TRANSPORTE	1,831,000.00	-334,696.86	1,496,303.14	1,485,165.44	1,137.70	1,468,361.04	1,465,154.04	1,465,154.04	27,942.10	3,207.00	
360000 SERVICIOS DE COMUNICACIÓN SOCIAL Y PUBLICIDAD	49,000.00	-28,120.00	20,880.00	18,646.84	2,233.16	21,604.84	21,604.84	21,604.84	-724.84	3,207.00	
361000 Difusión por radio televisión y otros medios de mensajes sobre programas y	49,000.00	-28,120.00	20,880.00	18,646.84	2,233.16	21,604.84	21,604.84	21,604.84	-724.84	3,207.00	
361001 DIFUSION SOCIAL	49,000.00	-28,120.00	20,880.00	18,646.84	2,233.16	21,604.84	21,604.84	21,604.84	-724.84	3,207.00	
370000 SERVICIOS DE TRASLADO Y VIÁTICOS	442,000.00	-100,920.00	341,080.00	340,644.85	435.15	340,644.85	335,586.96	335,586.96	435.15	5,057.89	
375000 Viáticos en el país	442,000.00	-100,920.00	341,080.00	340,644.85	435.15	340,644.85	335,586.96	335,586.96	435.15	5,057.89	
375001 GASTOS DE VIAJES Y GIRAS DE TRABAJO	442,000.00	-100,920.00	341,080.00	340,644.85	435.15	340,644.85	335,586.96	335,586.96	435.15	5,057.89	
375002 COMISIONES CONFERIAS	25,000.00	-25,000.00	0.00	0.00	0.00	0.00	0.00	0.00	0.00	0.00	
380000 SERVICIOS OFICIALES	1,866,000.00	-507,331.00	1,358,669.00	1,349,733.48	8,935.52	1,334,924.48	1,336,551.02	1,336,551.02	23,744.52	21,626.54	
382000 Gastos de orden social y cultural	1,866,000.00	-507,331.00	1,358,669.00	1,349,733.48	8,935.52	1,334,924.48	1,336,551.02	1,336,551.02	23,744.52	21,626.54	
382001 ACTIVIDADES CIVICAS Y CULTURALES	1,866,000.00	-507,331.00	1,358,669.00	1,349,733.48	8,935.52	1,334,924.48	1,336,551.02	1,336,551.02	23,744.52	21,626.54	
382002 ARREGLOS FLORALES Y CORONAS	30,000.00	-4,580.00	25,420.00	24,418.00	1,002.00	24,418.00	24,418.00	24,418.00	1,002.00	1,002.00	
382003 ATENCION A INVITADOS ESPECIALES	648,000.00	-82,411.00	565,589.00	557,847.43	7,741.57	555,759.43	548,262.43	548,262.43	7,487.00	7,487.00	
390000 OTROS SERVICIOS GENERALES	2,185,488.00	-816,450.00	1,369,038.00	1,366,561.87	2,476.13	1,364,090.87	1,366,836.78	1,366,836.78	2,145.91	387,254.09	
392000 Impuestos y derechos	58,000.00	-37,530.00	20,470.00	18,456.80	2,013.20	18,456.80	18,456.80	18,456.80	2,013.20	1,013.20	
392002 TENENCIAS,PLACAS Y CALCOMANIA	42,000.00	-27,530.00	14,470.00	13,456.80	1,013.20	13,456.80	13,456.80	13,456.80	1,013.20	1,013.20	
392003 IMPUESTOS Y DERECHOS DEL F. F. M.	16,000.00	-15,000.00	1,000.00	1,000.00	1,000.00	1,000.00	1,000.00	1,000.00	1,000.00	1,000.00	

**MUNICIPIO DE SAN IGNACIO**  
**PALACIO MUNICIPAL SIN, SAN IGNACIO, SINALOA. MSI-650101-CG7**  
**ESTADO DEL EJERCICIO DEL PRESUPUESTO DE EGRESOS POR CAPITULO DEL GASTO**  
**A DE DICIEMBRE DE 2015**

Ejercicio del Presupuesto Capítulo del Gasto	Presupuesto de Egresos Aprobado	Ampliaciones/ (Reducciones)	Presupuesto Vigente	Comprometido	Presupuesto Disponible para comprometer	Devenido	Ejercido	Pagado	Subejercicio	Cuentas por pagar (Deuda)
<b>MULTAS</b>										
395000 Penas, multas, accesorios y actualizaciones	78,000.00	102,700.00	180,700.00	180,625.00	75.00	178,154.00	178,154.00	178,154.00	2,546.00	306,054.09
395001 MULTAS	78,000.00	102,700.00	180,700.00	180,625.00	75.00	178,154.00	178,154.00	178,154.00	2,546.00	306,054.09
398000 Impuesto sobre nómina	380,000.00	-73,700.00	306,300.00	306,054.09	245.91	306,054.09	306,054.09	306,054.09	245.91	81,200.00
398001 IMPUESTO SOBRE NOMINAS	380,000.00	-73,700.00	306,300.00	306,054.09	245.91	306,054.09	306,054.09	306,054.09	245.91	81,200.00
399000 Otros servicios generales	1,669,488.00	-807,920.00	861,568.00	861,425.98	142.02	861,425.98	861,425.98	861,425.98	142.02	81,200.00
399001 OTROS GASTOS ADMINISTRATIVOS	1,669,488.00	-807,920.00	861,568.00	861,425.98	142.02	861,425.98	861,425.98	861,425.98	142.02	81,200.00
400000 Transferencias Asignaciones, Subsidios Y	6,180,620.00	474,620.00	6,655,240.00	6,652,743.73	2,496.27	6,617,007.70	6,611,647.70	6,611,647.70	38,232.30	5,360.00
Otras Ayudas	795,800.00	21,800.00	817,600.00	817,503.00	97.00	817,503.00	817,503.00	817,503.00	97.00	
410000 TRANSFERENCIAS INTERNAS Y	795,800.00	21,800.00	817,600.00	817,503.00	97.00	817,503.00	817,503.00	817,503.00	97.00	
ASIGNACIONES AL SECTOR PÚBLICO	795,800.00	21,800.00	817,600.00	817,503.00	97.00	817,503.00	817,503.00	817,503.00	97.00	
Autónomos	795,800.00	21,800.00	817,600.00	817,503.00	97.00	817,503.00	817,503.00	817,503.00	97.00	
414001 FINANCIAMIENTO A PARTIDOS POLITICOS	3,619,820.00	-79,000.00	3,540,820.00	3,539,805.99	1,014.61	3,522,320.36	3,522,320.36	3,522,320.36	18,499.64	
420000 TRANSFERENCIAS AL RESTO DEL SECTOR	3,619,820.00	-79,000.00	3,540,820.00	3,539,805.99	1,014.61	3,522,320.36	3,522,320.36	3,522,320.36	18,499.64	
PÚBLICO	3,619,820.00	-79,000.00	3,540,820.00	3,539,805.99	1,014.61	3,522,320.36	3,522,320.36	3,522,320.36	18,499.64	
421000 Transferencias otorgadas a entidades	3,250,000.00	63,000.00	3,313,000.00	3,312,500.00	500.00	3,312,500.00	3,312,500.00	3,312,500.00	500.00	
paraestatales no empresariales y no	150,000.00	-150,000.00								
421001 DIF SISTEMA MUNICIPAL	209,820.00	18,000.00	227,820.00	227,305.39	514.61	209,820.36	209,820.36	209,820.36	17,999.64	
421004 COMISION ESTATAL DE GESTION EMPRESARIAL	10,000.00	-10,000.00								
421005 TRIBUNAL MUNICIPAL DE CONCILIACION Y										
ARBITRAJE										
440000 AYUDAS SOCIALES	1,785,000.00	531,820.00	2,296,820.00	2,295,435.34	1,384.66	2,277,184.34	2,271,824.34	2,271,824.34	19,655.66	5,360.00
441000 Ayudas sociales a personas	1,245,000.00	425,800.00	1,670,800.00	1,669,543.31	1,236.69	1,651,312.31	1,645,952.31	1,645,952.31	19,487.69	5,360.00
441001 OTROS APOYOS	555,000.00	310,200.00	865,200.00	865,104.49	95.51	865,103.49	859,743.49	859,743.49	96.51	5,360.00
441002 APOYO AL DEPORTE	105,000.00	600.00	105,600.00	105,527.12	72.88	105,527.12	105,527.12	105,527.12	72.88	
441003 DIF MUNICIPAL	540,000.00	65,000.00	605,000.00	604,831.30	148.70	586,601.30	586,601.30	586,601.30	18,398.70	
441004 OTROS APOYOS FONDO DE FORTALECIMIENTO	45,000.00	50,000.00	95,000.00	94,080.40	919.60	94,080.40	94,080.40	94,080.40	919.60	
MUNICIPAL	252,000.00	-17,700.00	234,300.00	234,255.00	45.00	234,255.00	234,255.00	234,255.00	45.00	
442000 Becas y otras ayudas para programas de	252,000.00	-17,700.00	234,300.00	234,255.00	45.00	234,255.00	234,255.00	234,255.00	45.00	
capacitación	252,000.00	-17,700.00	234,300.00	234,255.00	45.00	234,255.00	234,255.00	234,255.00	45.00	
442001 BECAS	268,000.00	123,720.00	391,720.00	391,617.03	102.97	391,617.03	391,617.03	391,617.03	102.97	
443000 Ayudas sociales e instituciones de enseñanza	268,000.00	123,720.00	391,720.00	391,617.03	102.97	391,617.03	391,617.03	391,617.03	102.97	
443001 APOYO A LA EDUCACION	910,000.00	-620,500.00	289,500.00	288,070.89	1,429.11	275,549.85	275,549.85	275,549.85	13,950.15	
500000 Bienes Muebles, Inmuebles e Intangibles										

**MUNICIPIO DE SAN IGNACIO**  
 PALACIO MUNICIPAL SIN, SAN IGNACIO, SINALOA. MSI-850101-CG7  
**ESTADO DEL EJERCICIO DEL PRESUPUESTO DE EGRESOS POR CAPITULO DEL GASTO**  
**A DE DICIEMBRE DE 2015**

Spécificaci3n del Presupuesto Capítulo del Gasto	Municipios									
	1	2	3	4	5 = (3-4)	6	7	8	9 = (8-6)	Cuentas por Pagar (Deuda)
	Presupuesto de Egresos Aprobado	Ampliaciones/ (Reducciones)	Presupuesto Vigente	Comprometido	Presupuesto Disponible para comprometer	Devengado	Ejercido	Pagado	Subejercicio	10 = (6-9)
510000 MOBILIARIO Y EQUIPO DE ADMINISTRACI3N	160,000.00	59,000.00	219,000.00	217,598.89	1,401.11	205,077.85	205,077.85	205,077.85	13,922.15	
511000 Muebles de oficina y estantería	110,000.00	45,300.00	155,300.00	154,523.77	776.23	142,002.73	142,002.73	142,002.73	13,297.27	
511001 MOBILIARIO Y EQUIPO DE OFICINA	110,000.00	45,300.00	155,300.00	154,523.77	776.23	142,002.73	142,002.73	142,002.73	13,297.27	
515000 Equipo de cómputo y de tecnologías de la información	50,000.00	13,700.00	63,700.00	63,075.12	624.88	63,075.12	63,075.12	63,075.12	624.88	
515001 EQUIPO DE COMPUTO	50,000.00	13,700.00	63,700.00	63,075.12	624.88	63,075.12	63,075.12	63,075.12	624.88	
540000 VEHICULOS Y EQUIPO DE TRANSPORTE	550,000.00	-550,000.00								
541000 Autom3viles y equipo terrestre	550,000.00	-550,000.00								
541001 EQUIPO DE TRANSPORTE	550,000.00	-550,000.00								
560000 MAQUINARIA, OTROS EQUIPOS Y HERRAMIENTAS	200,000.00	-129,500.00	70,500.00	70,472.00	28.00	70,472.00	70,472.00	70,472.00	28.00	
563000 Maquinaria y equipo de construcci3n	50,000.00	-50,000.00								
563002 HERRAMIENTA Y EQUIPO DE CONSTRUCCION	50,000.00	-50,000.00								
565000 Equipo de comunicaci3n y telecomunicaci3n	130,000.00	-59,500.00	70,500.00	70,472.00	28.00	70,472.00	70,472.00	70,472.00	28.00	
565001 EQUIPO DE COMUNICACION	130,000.00	-59,500.00	70,500.00	70,472.00	28.00	70,472.00	70,472.00	70,472.00	28.00	
567000 Herramientas y máquinas-herramienta	20,000.00	-20,000.00								
567001 OTRAS HERRAMIENTAS (ACTIVOS)	20,000.00	-20,000.00								
600000 Inversi3n Pública	18,667,441.00	4,581,575.21	23,249,016.21	22,296,964.37	952,051.84	21,877,311.34	21,878,346.35	21,878,346.35	1,371,704.87	-1,035.01
610000 OBRA PÚBLICA EN BIENES DE DOMINIO PÚBLICO	18,667,441.00	4,581,575.21	23,249,016.21	22,296,964.37	952,051.84	21,877,311.34	21,878,346.35	21,878,346.35	1,371,704.87	-1,035.01
614000 Divisi3n de terrenos y construcci3n de obras de urbanizaci3n	18,667,441.00	4,581,575.21	23,249,016.21	22,296,964.37	952,051.84	21,877,311.34	21,878,346.35	21,878,346.35	1,371,704.87	-1,035.01
614002 APLICACION IMPUESTO PREDIAL RUSTICO	842,308.00	136,100.00	978,408.00	978,352.40	55.60	963,102.03	963,102.03	963,102.03	15,305.97	
614003 APLICACIONES ZOFEMAT	151,833.00	-68,000.00	83,833.00	83,548.63	283.37	83,549.63	83,549.63	83,549.63	283.37	
614004 OBRA PUBLICA DIRECTA	282,300.00	2,836,475.21	3,108,775.21	2,157,647.56	951,127.65	2,153,222.45	2,154,257.46	2,154,257.46	955,552.76	-1,035.01
614011 URBANIZACION MUNICIPAL	17,391,000.00	1,687,000.00	19,078,000.00	19,077,414.78	585.22	18,677,437.23	18,677,437.23	18,677,437.23	400,562.77	
900000 Deuda Pública	1,083,087.03	-1,077,000.00	6,087.03	6,087.03	6,087.03	6,087.03	6,087.03	6,087.03	6,087.03	
990000 ADEUDOS DE EJERCICIOS FISCALES ANTERIORES (ADEFAS)	1,083,087.03	-1,077,000.00	6,087.03	6,087.03	6,087.03	6,087.03	6,087.03	6,087.03	6,087.03	
991000 ADEFAS	1,083,087.03	-1,077,000.00	6,087.03	6,087.03	6,087.03	6,087.03	6,087.03	6,087.03	6,087.03	
991001 ACREDITORES DIVERSOS DE EJERCICIOS ANTERIORES	20,027.20	-20,000.00	27.20	27.20	27.20	27.20	27.20	27.20	27.20	
991002 PROVEEDORES DE EJERCICIOS ANTERIORES	1,063,059.83	-1,057,000.00	6,059.83	6,059.83	6,059.83	6,059.83	6,059.83	6,059.83	6,059.83	



**MUNICIPIO DE SAN IGNACIO**  
 PALACIO MUNICIPAL SIN, SAN IGNACIO, SINALOA. MSI-650101-CG7

**ESTADO DEL EJERCICIO DEL PRESUPUESTO DE EGRESOS POR CAPITULO DEL GASTO  
 A DE DICIEMBRE DE 2015**

Epígrafe del Presupuesto Capítulo del Gasto	1	2	3	4	5 = (3-4)	6	7	8	9 = (3-6)	10 = (5-9)
Moneda										
Presupuesto de Egresos Aprobado	83,995,130.00									
Ampliaciones/ (Reducciones)		7,107,765.59								
Presupuesto Vigente	91,102,895.59				1,207,250.72					
Comprometido				89,895,644.87						
Devengado					89,322,291.69		88,685,715.27			
Pagado								88,685,715.27		
Subejercido									1,780,603.90	
Cuentas por Pagar (Deuda)										636,576.42
<b>TOTAL..</b>										

MC. OCTAVIO BASTIDAS MANJARREZ


LCP. LUIS MIGUEL RIVERA MILAN

C. JERONIMO AGUIRRE AGUIRRE

\_\_\_\_\_  
 PRESIDENTE MUNICIPAL

\_\_\_\_\_  
 TESORERO MUNICIPAL


\_\_\_\_\_  
 REGIDOR DE HACIENDA



**MUNICIPIO DE SAN IGNACIO**  
**ESTADO ANALITICO DEL EJERCICIO DEL PRESUPUESTO DE EGRESOS**  
**CLASIFICACION ADMINISTRATIVA**  
**DEL 1 DE ENERO AL 31 DE DICIEMBRE DE 2015**

IPT-EAEPECA-12-1512

Concepto	Egresos			Pagado	Subejercicio
	Aprobado (1)	Ampliaciones/ (Reducciones) (2)	Modificado 3 = (1 + 2)		
1000-ADQUISICIONES	600,000.00	-326,500.00	273,500.00	259,906.35	13,593.65
911-APLICACION FONDO DE APORTACIONES PARA LA INFRAESTRUCTURA SOCIAL MUNICIPAL	17,391,000.00	1,687,000.00	19,078,000.00	18,677,437.23	400,562.77
912-APLICACION FORTAMUN - SEGURIDAD PUBLICA MUNICIPAL Y TRANSITO MUNICIPAL	11,789,000.00	-1,296,000.00	10,493,000.00	10,443,550.80	66,569.20
12000-APOYOS A ORGANISMOS Y ASISTENCIA SOCIAL	1,677,000.00	499,700.00	2,176,700.00	2,158,030.89	18,669.11
910-CONSTRUCCIONES	1,276,441.00	2,894,575.21	4,171,016.21	3,199,874.11	971,142.10
6400-COORDINACION DE AGRICULTURA, GANADERIA, MINERIA Y PESCA	449,491.70	-2,319.57	447,172.13	447,026.77	145.36
6100-COORDINACION DE DEPORTES Y RECREACION	570,694.00	-51,090.00	519,604.00	473,918.60	465,523.87
6200-COORDINACION DE SALUD MUNICIPAL	361,003.20	13,764.65	374,767.85	374,699.57	45,685.40
4100-COORDINACION DE SINDICATURAS	1,582,091.40	-513.47	1,581,577.93	1,581,451.32	68.28
8100-COORDINACION DE VINCULACION EDUCATIVA	250,589.50	-3,335.38	247,254.12	247,102.67	126.61
4700-COORDINADOR DE PROTECCION CIVIL	116,600.00	24,430.00	141,030.00	140,979.38	151.45
1400-DEPARTAMENTO DE ADQUISICIONES	257,000.00	12,030.00	269,030.00	267,258.82	50.62
1150-DEPARTAMENTO DE ALUMBRADO PUBLICO	2,597,832.00	-59,181.14	2,538,650.86	2,536,963.33	1,771.18
4500-DEPARTAMENTO DE ARCHIVO MUNICIPAL	117,031.00	-3,038.65	113,992.35	113,906.15	1,687.53
1120-DEPARTAMENTO DE ASEO Y LIMPIA	2,887,342.00	123,786.03	3,011,128.03	3,003,167.79	86.20
1300-DEPARTAMENTO DE CONTABILIDAD	525,652.00	-113,900.00	411,752.00	372,236.07	7,970.24
1200-DEPARTAMENTO DE EGRESOS	94,404.00	1,057.13	95,461.13	94,966.83	39,515.93
1100-DEPARTAMENTO DE INGRESOS	366,499.00	-3,938.02	362,560.98	333,404.48	494.30
1130-DEPARTAMENTO DE PARQUES Y JARDINES	2,304,514.00	-410,221.59	1,894,292.41	1,887,895.24	29,156.50
1140-DEPARTAMENTO DE PASTROS	282,823.00	-31,350.00	251,473.00	213,948.81	1,938.97
5500-DEPARTAMENTO DE RECURSOS HUMANOS	138,400.00	-23,936.67	114,463.33	114,333.33	37,524.19
1000-DEUDA PUBLICA	868,059.83	-868,000.00	59.83	-	130.00
4200-DIRECCION DE ASUNTOS JURIDICOS	200,966.10	-10,200.00	190,766.10	190,699.11	59.83
3100-DIRECCION DE COMUNICACION SOCIAL Y RELACIONES PUBLICAS	173,400.00	-5,313.30	168,086.70	167,954.80	66.99
9000-DIRECCION DE CONTRALORIA GENERAL	220,400.00	1,593.33	221,993.33	221,838.13	131.90
6000-DIRECCION DE DESARROLLO ECONOMICO Y BIENESTAR SOCIAL	719,677.00	119,915.56	830,602.56	819,682.57	155.20
7000-DIRECCION DE DESARROLLO SOCIAL Y HUMANO	867,984.00	-147,930.36	720,053.64	691,036.95	335.96
8000-DIRECCION DE EDUCACION PARA LA CULTURA Y LAS ARTES	1,934,256.00	-436,122.07	1,498,133.93	1,466,712.97	34,016.69
1000-DIRECCION DE OBRAS Y SERVICIOS PUBLICOS	5,906,790.00	-565,320.25	5,340,469.75	5,294,972.99	31,420.96
2000-DIRECCION DE PLANEACION URBANA Y PROYECTOS ESTRATEGICOS	322,189.00	-24,409.77	297,779.23	295,700.90	10,206.37
6300-DIRECCION DE TURISMO	163,128.00	-11,348.00	151,780.00	151,710.30	2,078.33
10000-FINANCIAMIENTO A PARTIDOS POLITICOS	795,800.00	21,800.00	817,600.00	817,503.00	97.00



**MUNICIPIO DE SAN IGNACIO**  
**ESTADO ANALITICO DEL EJERCICIO DEL PRESUPUESTO DE EGRESOS**  
**CLASIFICACION ADMINISTRATIVA**  
**DEL 1 DE ENERO AL 31 DE DICIEMBRE DE 2015**

IPT-EAEPECA-12-1512

Concepto	Egresos					Subejercicio 6 = (3 - 4)
	Aprobado (1)	Ampliaciones/ (reducciones) (2)	Modificado 3 = (1 + 2)	Devengado (4)	Pagado (5)	
000-GASTOS ADMINISTRATIVOS	869,750.00	-59,493.00	810,257.00	793,866.67	487,812.58	16,390.33
300-JUNTA MUNICIPAL DE RECLUTAMIENTO	74,100.00	-74,100.00	-	-	-	-
600-OFCIALIA MAYOR	1,869,496.00	253,592.45	2,123,088.45	2,122,742.34	2,119,558.29	346.11
1000-PENSION VITALICIAS	3,155,775.17	490,933.45	3,646,708.62	3,646,706.78	3,626,964.38	1.84
002-PERSPECTIVA DE GENERO	-	300,000.00	300,000.00	300,000.00	300,000.00	-
800-PRESIDENCIA MUNICIPAL	6,314,836.80	2,824,499.46	9,139,336.26	9,112,296.66	9,031,096.66	27,039.60
003-PROGRAMA DE ORDENAMIENTO TERRITORIAL	-	1,300,000.00	1,300,000.00	1,300,000.00	1,300,000.00	-
1000-REGIDORES	4,166,128.00	363,153.40	4,529,281.40	4,529,188.99	4,525,632.80	92.41
800-SECRETARIA DEL AYUNTAMIENTO	1,242,903.00	183,867.08	1,426,770.08	1,426,454.28	1,237,630.53	315.80
2000-SINDICO PROCURADOR	431,683.00	21,264.56	452,947.56	452,858.65	452,858.65	88.91
1000-SUBSIDIOS Y TRANSFERENCIAS	3,619,820.00	-79,000.00	3,540,820.00	3,522,320.36	3,522,320.36	-
1110-SUPERVISORES	509,551.00	-5,001.84	504,549.16	503,322.56	503,322.56	-
1000-TESORERIA MUNICIPAL	1,504,757.00	737,602.88	2,242,359.88	2,241,750.29	2,241,750.29	18,499.64
4400-TRIBUNAL DE BARANDILLA	104,424.70	-1,205.14	103,219.56	103,116.96	103,116.96	1,226.60
5300-UNIDAD DE ALMACEN MUNICIPAL	58,779.60	-1,676.58	57,103.02	57,091.36	57,091.36	609.59
5200-UNIDAD DE SERVICIOS GENERALES	1,154,457.00	53,748.37	1,208,205.37	1,208,127.81	1,208,127.81	102.60
5400-UNIDAD DE VERIFICACION, MAINTENIMIENTO Y SUMINISTRO	1,110,611.00	-201,123.17	909,487.83	909,365.10	908,725.10	11.66
<b>TOTAL DEL GASTO</b>	<b>83,996,130.00</b>	<b>7,107,765.59</b>	<b>91,102,895.59</b>	<b>89,322,291.69</b>	<b>88,685,715.27</b>	<b>1,780,603.90</b>

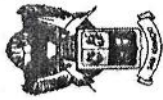




**MUNICIPIO DE SAN IGNACIO**  
**ESTADO ANALITICO DEL EJERCICIO DEL PRESUPUESTO DE EGRESOS**  
**CLASIFICACION FUNCIONAL (FINALIDAD Y FUNCION)**  
**DEL 1 DE ENERO AL 31 DE DICIEMBRE DE 2015**

IPT-EAEPFCFG-15-1512

Concepto	Egresos					Subejercicio 6 = (3 + 4)
	Aprobado (1)	Ampliaciones/ (Reducciones) (2)	Modificado 3 = (1 + 2)	Devengado (4)	Pagado (5)	
GOBIERNO	83,995,130.00	7,107,765.59	91,102,895.59	89,322,291.69	88,685,715.27	1,780,603.90
LEGISLACIÓN	83,995,130.00	7,107,765.59	91,102,895.59	89,322,291.69	88,685,715.27	1,780,603.90
JUSTICIA						
COORDINACIÓN DE LA POLÍTICA DE GOBIERNO						
RELACIONES EXTERIORES						
ASUNTOS FINANCIEROS Y HACENDARIOS						
SEGURIDAD NACIONAL						
ASUNTOS DE ORDEN PÚBLICO Y DE SEGURIDAD INTERIOR						
OTROS SERVICIOS GENERALES						
DESARROLLO SOCIAL						
PROTECCIÓN AMBIENTAL						
VIVIENDA Y SERVICIOS A LA COMUNIDAD						
SALUD						
RECREACIÓN, CULTURA Y OTRAS MANIFESTACIONES SOCIALES						
EDUCACIÓN						
PROTECCIÓN SOCIAL						
OTROS ASUNTOS SOCIALES						
DESARROLLO ECONÓMICO						
ASUNTOS ECONÓMICOS, COMERCIALES Y LABORALES EN GENERAL						
AGROPECUARIA, SILVICULTURA, PESCA Y CAZA						
COMBUSTIBLES Y ENERGÍA						
MINERÍA, MANUFACTURAS Y CONSTRUCCIÓN						
TRANSPORTE						
COMUNICACIONES						



**MUNICIPIO DE SAN IGNACIO**  
**ESTADO ANALITICO DEL EJERCICIO DEL PRESUPUESTO DE EGRESOS**  
**CLASIFICACION FUNCIONAL (FINALIDAD Y FUNCION)**  
**DEL 1 DE ENERO AL 31 DE DICIEMBRE DE 2015**

IPT-EAEPECFG-15-15

Concepto	Egresos				Subejercicio
	Aprobado	Ampliaciones/ (Reducciones)	Modificado	Devengado	
	(1)	(2)	3 = (1 + 2)	(4)	(5)
			3 = (1 + 2)	(4)	6 = (3 - 4)

TURISMO

CIENCIA, TECNOLOGÍA E INNOVACIÓN

OTRAS INDUSTRIAS Y OTROS ASUNTOS ECONÓMICOS

OTRAS NO CLASIFICADAS EN FUNCIONES ANTERIORES

TRANSACCIONES DE LA DEUDA PÚBLICA / COSTO FINANCIERO DE LA DEUDA

TRANSFERENCIAS, PARTICIPACIONES Y APORTACIONES ENTRE DIFERENTES

NIVELES Y ÓRDENES DE GOBIERNO

SANEAMIENTO DEL SISTEMA FINANCIERO

ADEUDOS DE EJERCICIOS FISCALES ANTERIORES

**TOTAL DEL GASTO**

83,995,130.00

91,102,895.59

88,685,715.27

1,780,603.1

7,107,765.59

88,322,291.69

Bajo protesta de decir verdad declaramos que los Estados Financieros y sus notas, son razonablemente correctos y son responsabilidad del emisor.

MC. OCTAVIO BASTIDAS MANJARREZ

LCP. LUIS MIGUEL RIVERA MILAN

C. JERONIMO AGUIRRE AGUIRRE

\_\_\_\_\_  
PRESIDENTE MUNICIPAL

\_\_\_\_\_  
TESORERO MUNICIPAL

\_\_\_\_\_  
REGIDOR DE HACIENDA



**MUNICIPIO DE SAN IGNACIO**  
**ESTADO ANALITICO DEL EJERCICIO DEL PRESUPUESTO DE EGRESOS**  
**CLASIFICACION POR OBJETO DEL GASTO (CAPITULO - CONCEPTO)**  
**DEL 1 DE ENERO AL 31 DE DICIEMBRE DE 2015**

IPT-EAEPGOC-14-1512

Concepto	Egresos					Subejercicio 6 = (3 - 4)
	Aprobado (1)	Ampliaciones/ (Reducciones) (2)	Modificado 3 = (1 + 2)	Devengado (4)	Pagado (5)	
<b>Servicios Personales</b>	38,785,904.97	1,315,967.41	40,102,872.38	39,870,481.15	39,870,481.15	232,391.23
REMUNERACIONES AL PERSONAL DE CARÁCTER PERMANENTE	26,284,062.00	-1,708,184.62	24,575,877.38	24,384,032.48	24,384,032.48	151,844.90
REMUNERACIONES AL PERSONAL DE CARÁCTER TRANSITORIO	798,000.00	258,901.00	1,056,901.00	1,056,841.54	1,056,841.54	59.46
REMUNERACIONES ADICIONALES Y ESPECIALES	4,895,592.97	891,051.03	5,786,644.00	5,747,718.09	5,747,718.09	39,925.91
SEGURIDAD SOCIAL	0.00	0.00	0.00	0.00	0.00	0.00
OTRAS PRESTACIONES SOCIALES Y ECONÓMICAS	6,808,250.00	1,874,200.00	8,682,450.00	8,681,889.04	8,681,889.04	560.96
PREVISIONES	0.00	0.00	0.00	0.00	0.00	0.00
PAGO DE ESTÍMULOS A SERVIDORES PÚBLICOS	0.00	0.00	0.00	0.00	0.00	0.00
<b>Materiales y Suministros</b>	6,681,839.00	420,833.83	7,102,672.83	7,081,642.20	6,823,283.21	279,039.63
MATERIALES DE ADMINISTRACIÓN, EMISIÓN DE DOCUMENTOS Y ARTÍCULOS OFICIALES	335,000.00	-80,525.64	254,474.36	253,080.24	253,080.24	1,394.12
ALIMENTOS Y UTENSILIOS	6,000.00	0.00	6,000.00	5,232.86	5,232.86	767.14
MATERIAS PRIMAS Y MATERIALES DE PRODUCCIÓN Y COMERCIALIZACIÓN	0.00	0.00	0.00	0.00	0.00	0.00
MATERIALES Y ARTÍCULOS DE CONSTRUCCIÓN Y DE REPARACIÓN	484,000.00	-255,150.00	228,850.00	228,513.98	241,273.98	336.02
PRODUCTOS QUÍMICOS, FARMACÉUTICOS Y DE LABORATORIO	1,165,839.00	353,817.47	1,519,656.47	1,514,625.08	1,236,091.47	5,031.39
COMBUSTIBLES, LUBRICANTES Y ADITIVOS	3,880,000.00	507,862.00	4,387,862.00	4,376,441.79	4,375,131.14	11,420.21
VESTUARIO, BLANCOS, PRENDAS DE PROTECCIÓN Y ARTÍCULOS DEPORTIVOS	412,000.00	65,400.00	477,400.00	476,838.90	485,564.17	561.10
MATERIALES Y SUMINISTROS PARA SEGURIDAD	50,000.00	-50,000.00	0.00	0.00	0.00	0.00
HERRAMIENTAS, REFACCIONES Y ACCESORIOS MENORES	349,000.00	-120,570.00	228,430.00	226,909.35	226,909.35	1,520.65
<b>Servicios Generales</b>	11,685,238.00	2,012,269.14	13,697,507.14	13,600,299.45	13,226,407.01	97,207.69
SERVICIOS BÁSICOS	4,009,600.00	941,500.00	4,951,100.00	4,933,954.79	4,933,954.79	17,145.21
SERVICIOS DE ARRENDAMIENTO	30,000.00	24,300.00	54,300.00	53,267.51	53,267.51	1,032.49
SERVICIOS PROFESIONALES, CIENTÍFICOS, TÉCNICOS Y OTROS SERVICIOS	524,200.00	3,048,270.00	3,572,470.00	3,564,581.25	3,564,581.25	7,888.75
SERVICIOS FINANCIEROS, BANCARIOS Y COMERCIALES	683,750.00	-155,083.00	528,667.00	513,443.76	513,443.76	14,223.24
SERVICIOS DE INSTALACIÓN, REPARACIÓN, MANTENIMIENTO Y CONSERVACIÓN	1,895,200.00	-392,896.86	1,502,303.14	1,473,787.10	1,470,580.10	28,516.04




**MUNICIPIO DE SAN IGNACIO**  
**ESTADO ANALITICO DEL EJERCICIO DEL PRESUPUESTO DE EGRESOS**  
**CLASIFICACION POR OBJETO DEL GASTO (CAPITULO - CONCEPTO)**  
**DEL 1 DE ENERO AL 31 DE DICIEMBRE DE 2015**

IPT-EAEPG-14-1512

Concepto	Egresos					Subejercicio 6 = (3 + 4)
	Aprobado (1)	Ampliaciones/ (Reducciones) (2)	Modificado 3 = (1 + 2)	Devengado (4)	Pagado (5)	
SERVICIOS DE COMUNICACIÓN SOCIAL Y PUBLICIDAD	49,000.00	-28,120.00	20,880.00	21,604.84	21,604.84	-724.84
SERVICIOS DE TRASLADO Y VIÁTICOS	442,000.00	-1,000,920.00	341,080.00	340,644.85	335,586.96	435.15
SERVICIOS OFICIALES	1,866,000.00	-507,331.00	1,358,669.00	1,334,924.48	1,356,551.02	23,744.52
OTROS SERVICIOS GENERALES	2,185,488.00	-816,450.00	1,369,038.00	1,364,090.87	976,836.78	4,947.13
Transferencias, Asignaciones, Subsidios y Otras Ayudas	6,180,620.00	474,620.00	6,655,240.00	6,617,007.70	6,611,647.70	38,232.30
TRANSFERENCIAS INTERNAS Y ASIGNACIONES AL SECTOR PÚBLICO	795,800.00	21,800.00	817,600.00	817,503.00	817,503.00	97.00
TRANSFERENCIAS AL RESTO DEL SECTOR PÚBLICO	3,619,820.00	-79,000.00	3,540,820.00	3,522,320.36	3,522,320.36	18,499.64
SUBSIDIOS Y SUBVENCIONES	0.00	0.00	0.00	0.00	0.00	0.00
AYUDAS SOCIALES	1,765,000.00	531,820.00	2,296,820.00	2,277,184.34	2,271,824.34	19,635.66
PENSIONES Y JUBILACIONES	0.00	0.00	0.00	0.00	0.00	0.00
TRANSFERENCIAS A FIDEICOMISOS, MANDATOS Y OTROS ANALÓGOS	0.00	0.00	0.00	0.00	0.00	0.00
TRANSFERENCIAS A LA SEGURIDAD SOCIAL	0.00	0.00	0.00	0.00	0.00	0.00
DONATIVOS	0.00	0.00	0.00	0.00	0.00	0.00
TRANSFERENCIAS AL EXTERIOR	0.00	0.00	0.00	0.00	0.00	0.00
Bienes Muebles, Inmuebles e Intangibles	910,000.00	-620,500.00	289,500.00	275,549.85	275,549.85	13,950.15
MOBILIARIO Y EQUIPO DE ADMINISTRACIÓN	160,000.00	59,000.00	219,000.00	205,077.85	205,077.85	13,922.15
MOBILIARIO Y EQUIPO EDUCACIONAL Y RECREATIVO	0.00	0.00	0.00	0.00	0.00	0.00
EQUIPO E INSTRUMENTAL MÉDICO Y DE LABORATORIO	0.00	0.00	0.00	0.00	0.00	0.00
VEHÍCULOS Y EQUIPO DE TRANSPORTE	550,000.00	-550,000.00	0.00	0.00	0.00	0.00
EQUIPO DE DEFENSA Y SEGURIDAD	0.00	0.00	0.00	0.00	0.00	0.00
MAQUINARIA, OTROS EQUIPOS Y HERRAMIENTAS	200,000.00	-129,500.00	70,500.00	70,472.00	70,472.00	28.00
ACTIVOS BIOLÓGICOS	0.00	0.00	0.00	0.00	0.00	0.00
BIENES INMUEBLES	0.00	0.00	0.00	0.00	0.00	0.00
ACTIVOS INTANGIBLES	0.00	0.00	0.00	0.00	0.00	0.00






**MUNICIPIO DE SAN IGNACIO**  
**ESTADO ANALITICO DEL EJERCICIO DEL PRESUPUESTO DE EGRESOS**  
**CLASIFICACION POR OBJETO DEL GASTO (CAPITULO - CONCEPTO)**  
**DEL 1 DE ENERO AL 31 DE DICIEMBRE DE 2015**

IPT-EAEPEOGCC-14-1512

Concepto	Egresos					Subejercicio 6 = (3 + 4)
	Aprobado (1)	Ampliaciones/ (Reducciones) (2)	Modificado 3 = (1 + 2)	Devengado (4)	Pagado (5)	
Inversión Pública	18,667,441.00	4,581,575.21	23,249,016.21	21,877,311.34	21,878,346.35	1,371,704.87
OBRA PÚBLICA EN BIENES DE DOMINIO PÚBLICO	18,667,441.00	4,581,575.21	23,249,016.21	21,877,311.34	21,878,346.35	1,371,704.87
OBRA PÚBLICA EN BIENES PROPIOS	0.00	0.00	0.00	0.00	0.00	0.00
PROYECTOS PRODUCTIVOS Y ACCIONES DE FOMENTO	0.00	0.00	0.00	0.00	0.00	0.00
Inversiones Financieras y Otras Provisiones	0.00	0.00	0.00	0.00	0.00	0.00
INVERSIONES PARA EL FOMENTO DE ACTIVIDADES PRODUCTIVAS	0.00	0.00	0.00	0.00	0.00	0.00
ACCIONES Y PARTICIPACIONES DE CAPITAL	0.00	0.00	0.00	0.00	0.00	0.00
COMPRA DE TÍTULOS Y VALORES	0.00	0.00	0.00	0.00	0.00	0.00
CONCESIÓN DE PRÉSTAMOS	0.00	0.00	0.00	0.00	0.00	0.00
INVERSIONES EN FIDEICOMISOS, MANDATOS Y OTROS ANÁLOGOS	0.00	0.00	0.00	0.00	0.00	0.00
OTRAS INVERSIONES FINANCIERAS	0.00	0.00	0.00	0.00	0.00	0.00
PROVISIONES PARA CONTINGENCIAS Y OTRAS EROGACIONES ESPECIALES	0.00	0.00	0.00	0.00	0.00	0.00
Participaciones y Aportaciones	0.00	0.00	0.00	0.00	0.00	0.00
PARTICIPACIONES	0.00	0.00	0.00	0.00	0.00	0.00
APORTACIONES	0.00	0.00	0.00	0.00	0.00	0.00
CONVENIOS	0.00	0.00	0.00	0.00	0.00	0.00
Deuda Pública	1,083,087.03	-1,077,000.00	6,087.03	0.00	0.00	6,087.03
AMORTIZACIÓN DE LA DEUDA PÚBLICA	0.00	0.00	0.00	0.00	0.00	0.00
INTERESES DE LA DEUDA PÚBLICA	0.00	0.00	0.00	0.00	0.00	0.00
COMISIONES DE LA DEUDA PÚBLICA	0.00	0.00	0.00	0.00	0.00	0.00
GASTOS DE LA DEUDA PÚBLICA	0.00	0.00	0.00	0.00	0.00	0.00
COSTO POR COBERTURAS	0.00	0.00	0.00	0.00	0.00	0.00
APOYOS FINANCIEROS	0.00	0.00	0.00	0.00	0.00	0.00
ADEUDOS DE EJERCICIOS FISCALES ANTERIORES (ADEFAS)	1,083,087.03	-1,077,000.00	6,087.03	0.00	0.00	6,087.03



**MUNICIPIO DE SAN IGNACIO**  
**ESTADO ANALITICO DEL EJERCICIO DEL PRESUPUESTO DE EGRESOS**  
**CLASIFICACION POR OBJETO DEL GASTO (CAPITULO - CONCEPTO)**  
**DEL 1 DE ENERO AL 31 DE DICIEMBRE DE 2015**

IPT-EAEPEOGCC-14-1512

Concepto	Egresos					Subejercicio
	Aprobado (1)	Ampliaciones/ (Reducciones) (2)	Modificado 3 = (1 + 2)	Devengado (4)	Pagado (5)	
<b>TOTAL DEL GASTO</b>	83,995,130.00		91,102,895.59		29,585,715.27	6 = (3 - 4)

Bajo protesta de decir verdad declaramos que los Estados Financieros y sus notas, son razonablemente correctos y son responsabilidad del emisor.  
 MC. OCTAVIO BASTIDAS MANJARREZ 89,322,291.69  
 LCP. LUIS MIGUEL RIVERA MILAN 1,780,603.90

\_\_\_\_\_  
 PRESIDENTE MUNICIPAL

\_\_\_\_\_  
 TESORERO MUNICIPAL

\_\_\_\_\_  
 REGIDOR DE HACIENDA

C. JERONIMO AGUIRRE AGUIRRE



**MUNICIPIO DE SAN IGNACIO**  
**ESTADO ANALITICO DEL EJERCICIO DEL PRESUPUESTO DE EGRESOS**  
**CLASIFICACION ECONOMICA (POR TIPO DE GASTO)**  
**DEL 1 DE ENERO AL 31 DE DICIEMBRE DE 2015**

IPT-EAEPCEITG-13-1512

Concepto	Egresos					Subejecido
	Aprobado (1)	Ampliaciones/ (Reducciones) (2)	Modificado 3 = (1 + 2)	Devengado (4)	Pagado (5)	
Gasto Corriente	63,334,601.97	4,223,690.38	67,558,292.35	67,169,430.50	66,531,819.07	388,861.85
Gasto de Capital	19,577,441.00	3,961,075.21	23,538,516.21	22,152,861.19	22,153,896.20	1,385,655.02
Amortización de la deuda y disminución de pasivos	1,083,087.03	-1,077,000.00	6,087.03	0.00	0.00	6,087.03
Pensiones y Jubilaciones	0.00	0.00	0.00	0.00	0.00	0.00
Participaciones	0.00	0.00	0.00	0.00	0.00	0.00
<b>TOTAL DEL GASTO</b>	<b>83,995,130.00</b>	<b>7,107,765.59</b>	<b>91,102,895.59</b>	<b>89,322,291.69</b>	<b>88,685,715.27</b>	<b>1,780,603.90</b>

Bajo protesta de decir verdad declaramos que los Estados Financieros y sus notas, son razonablemente correctos y son responsabilidad del emisor.

MC. OCTAVIO BASTIDAS MANJARREZ

LCP. LUIS MIGUEL RIVERA MILAN

C. JERONIMO AGUIRRE AGUIRRE

\_\_\_\_\_  
PRESIDENTE MUNICIPAL

\_\_\_\_\_  
TESORERO MUNICIPAL

\_\_\_\_\_  
REGIDOR DE HACIENDA